



Estado de Situación Financiera
Al 30 de junio de 2017 y 2016
(Pesos)

Ente Público: **COMISIÓN DE LOS DERECHOS HUMANOS DEL ESTADO DE QUINTANA ROO**

CONCEPTO	Año		CONCEPTO	Año	
	2017	2016		2017	2016
ACTIVO			PASIVO		
<i>Activo Circulante</i>			<i>Pasivo Circulante</i>		
Efectivo y Equivalentes	2,884,047.83	2,536,509.22	Cuentas por Pagar a Corto Plazo	6,177,525.27	6,396,019.43
Derechos a Recibir Efectivo o Equivalentes	11,017,197.58	11,902,100.14	Documentos por Pagar a Corto Plazo	0.00	0.00
Derechos a Recibir Bienes o Servicios	354,252.06	146,896.83	Porción a Corto Plazo de la Deuda Pública a	0.00	0.00
Inventarios	0.00	0.00	Títulos y Valores a Corto Plazo	0.00	0.00
Almacenes	0.00	0.00	Pasivos Diferidos a Corto Plazo	0.00	0.00
Estimación por Pérdida o Deterioro de Activos Circulantes	0.00	0.00	Fondos y Bienes de Terceros en Garantía y/o	220,440.53	410,023.76
Otros Activos Circulantes	0.00	0.00	Provisiones a Corto Plazo	0.00	0.00
			Otros Pasivos a Corto Plazo	0.00	0.00
Total de Activos Circulantes	14,255,497.47	14,585,506.19	Total de Pasivos Circulantes	6,397,965.80	6,806,043.19
<i>Activo No Circulante</i>			<i>Pasivo No Circulante</i>		
Inversiones Financieras a Largo Plazo	0.00	0.00	Cuentas por Pagar a Largo Plazo	0.00	0.00
Derechos a Recibir Efectivo o Equivalentes a Largo Plazo	0.00	0.00	Documentos por Pagar a Largo Plazo	0.00	0.00
Bienes Inmuebles, Infraestructura y Construcciones en	1,252,294.20	141,852.10	Deuda Pública a Largo Plazo	0.00	0.00
Bienes Muebles	2,652,417.80	2,308,073.43	Pasivos Diferidos a Largo Plazo	0.00	0.00
Activos Intangibles	126,780.41	94,621.74	Fondos y Bienes de Terceros en Garantía y/o en	0.00	0.00
Depreciación, Deterioro y Amortización Acumulada de Bienes	-2,225,506.20	-1,903,122.00	Provisiones a Largo Plazo	0.00	0.00
Activos Diferidos	0.00	0.00			
Estimación por Pérdida o Deterioro de Activos no Circulantes	0.00	0.00	Total de Pasivos No Circulantes	0.00	0.00
Otros Activos no Circulantes	0.00	0.00			
Total de Activos No Circulantes	1,805,986.21	641,425.27	Total del Pasivo	6,397,965.80	6,806,043.19
Total del Activo	16,061,483.68	15,226,931.46	HACIENDA PÚBLICA/ PATRIMONIO		
			<i>Hacienda Pública/Patrimonio Contribuido</i>		
			Hacienda Pública/Patrimonio Contribuido	6,755,788.24	6,755,788.24
			Aportaciones	6,755,788.24	6,755,788.24
			Donaciones de Capital	0.00	0.00
			Actualización de la Hacienda Pública / Patrimonio	0.00	0.00
			<i>Hacienda Pública/Patrimonio Generado</i>		
			Hacienda Pública/Patrimonio Generado	2,907,729.64	1,665,100.03
			Resultados del Ejercicio (Ahorro / Desahorro)	2,789,731.59	439,124.87
			Resultados de Ejercicios Anteriores	117,998.05	1,225,975.16
			Revalúos	0.00	0.00
			Reservas	0.00	0.00
			Rectificaciones de Resultados de Ejercicios	0.00	0.00
			<i>Exceso o Insuficiencia en la Actualización de</i>		
			Exceso o Insuficiencia en la Actualización de	0.00	0.00
			Resultado por Posición Monetaria	0.00	0.00
			Resultado por Tenencia de Activos no Monetarios	0.00	0.00
			Total Hacienda Pública/ Patrimonio	9,663,517.88	8,420,888.27
			Total del Pasivo y Hacienda Pública /	16,061,483.68	15,226,931.46

Bajo protesta de decir verdad declaramos que los Estados Financieros y sus Notas son razonablemente correctos y responsabilidad del emisor

C.CINDY YAQUELINE OY CAAMAL
JEFA DE DEPARTAMENTO DE CONTABILIDAD

LIC. ENA BEATRIZ HOIL BAAS
DIRECTORA ADMINISTRATIVA

LIC. ERISK ARMANDO FOOT ALCOCER
OFICIAL MAYOR



Estado de Actividades
Del 01 de enero al 30 de junio de 2017 y 2016
(Pesos)

Ente Público: COMISIÓN DE LOS DERECHOS HUMANOS DEL ESTADO DE QUINTANA ROO

CONCEPTO	AÑO		CONCEPTO	AÑO	
	2017	2016		2017	2016
INGRESOS Y OTROS BENEFICIOS			GASTOS Y OTRAS PÉRDIDAS		
Ingresos de la Gestión	0.00	0.00	Gastos de Funcionamiento	21,667,984.44	17,965,359.62
Impuestos	0.00	0.00	Servicios Personales	15,581,594.57	14,245,353.64
Cuotas y Aportaciones de Seguridad Social	0.00	0.00	Materiales y Suministros	798,893.13	741,939.06
Contribuciones de Mejoras	0.00	0.00	Servicios Generales	5,287,496.74	2,978,066.92
Derechos	0.00	0.00			
Productos de Tipo Corriente	0.00	0.00	Transferencia, Asignaciones, Subsidios y Otras Ayudas	0.00	15,000.00
Aprovechamientos de Tipo Corriente	0.00	0.00	Transferencias Internas y Asignaciones al Sector Público	0.00	0.00
Ingresos por Venta de Bienes y Servicios	0.00	0.00	Transferencias al Resto del Sector Público	0.00	0.00
Ingresos no Comprendidos en las Fracciones de la Ley de Ingresos Causados en Ejercicios Fiscales Anteriores Pendientes de Liquidación o Pago	0.00	0.00	Subsidios y Subvenciones	0.00	0.00
			Ayudas Sociales	0.00	15,000.00
Participaciones, Aportaciones, Transferencias, Asignaciones, Subsidios y Otras Ayudas	24,606,290.00	18,406,729.00	Pensiones y Jubilaciones	0.00	0.00
Participaciones y Aportaciones	0.00	0.00	Transferencias a Fideicomisos, Mandatos y Contratos Análogos	0.00	0.00
Transferencia, Asignaciones, Subsidios y Otras ayudas	24,606,290.00	18,406,729.00	Transferencias a la Seguridad Social	0.00	0.00
Otros Ingresos y Beneficios	17,195.25	12,765.75	Donativos	0.00	0.00
Ingresos Financieros	17,193.25	12,765.75	Transferencias al Exterior	0.00	0.00
Incremento por Variación de Inventarios	0.00	0.00	Participaciones y Aportaciones	0.00	0.00
Disminución del Exceso de Estimaciones por Pérdida o Deterioro u Obsolescencia	0.00	0.00	Participaciones	0.00	0.00
Disminución del Exceso de Provisiones	0.00	0.00	Aportaciones	0.00	0.00
Otros Ingresos y Beneficios Varios	2.00	0.00	Convenios	0.00	0.00
Total de Ingresos y Otros Beneficios	24,623,485.25	18,419,494.75	Intereses, Comisiones y Otros Gastos de la Deuda Pública	0.00	0.00
			Intereses de la Deuda Pública	0.00	0.00
			Comisiones de la Deuda Pública	0.00	0.00
			Gastos de la Deuda Pública	0.00	0.00
			Costo por Coberturas	0.00	0.00
			Apoyos Financieros	0.00	0.00
			Otros Gastos y Pérdidas Extraordinarias	165,769.22	20.52
			Estimaciones, Depreciaciones, Deterioros, Obsolescencia y Amortizaciones	165,732.60	0.00
			Provisiones	0.00	0.00
			Disminución de Inventarios	0.00	0.00
			Aumento por Insuficiencia de Estimaciones por Pérdida o Deterioro y Obsolescencia	0.00	0.00
			Aumento por Insuficiencia de Provisiones	0.00	0.00
			Otros Gastos	36.62	20.52
			Inversión Pública	0.00	0.00
			Inversión Pública no Capitalizable	0.00	0.00
			Total de Gastos y Otras Pérdidas	21,833,753.66	17,980,380.14
			Resultados del Ejercicio (Ahorro/Desahorro)	2,789,731.59	439,114.61

Bajo protesta de decir verdad declaramos que los Estados Financieros y sus Notas son razonablemente correctos y responsabilidad del emisor

C. CINDY YACQUELINE OY CAAMAL
 JEFA DE DEPARTAMENTO DE CONTABILIDAD

LIC. ELIA BARRIZ HOIL BAAS
 DIRECTORA ADMINISTRATIVA

LIC. ERICK ARMANDO POOLALCOGER
 OFICIAL MAYOR




Estado de Variación en la Hacienda Pública Del 01 de enero al 30 de junio de 2017 y 2016 (pesos)

Ente Público: COMISION DE LOS DERECHOS HUMANOS DEL ESTADO DE QUINTANA ROO

Concepto	Hacienda Pública/Patrimonio Contribuido	Hacienda Pública/Patrimonio Generado de Ejercicios Anteriores	Hacienda Pública/Patrimonio Generado del Ejercicio	Ajustes por Cambios de Valor	TOTAL
Rectificaciones de Resultados de Ejercicios Anteriores	0.00	0.00	0.00	0.00	0.00
Patrimonio Neto Inicial Ajustado del Ejercicio	0.00	0.00	0.00	0.00	0.00
Aportaciones	0.00	0.00	0.00	0.00	0.00
Donaciones de Capital	0.00	0.00	0.00	0.00	0.00
Actualización de la Hacienda Pública/Patrimonio	0.00	0.00	0.00	0.00	0.00
Variaciones de la Hacienda Pública/Patrimonio Neto del Ejercicio	0.00	1,225,975.16	439,124.87	0.00	1,665,100.03
Resultados del Ejercicio (Ahorro/Desahorro)	0.00	0.00	439,124.87	0.00	439,124.87
Resultados de Ejercicios Anteriores	0.00	1,225,975.16	0.00	0.00	1,225,975.16
Revalúos	0.00	0.00	0.00	0.00	0.00
Reservas	0.00	0.00	0.00	0.00	0.00
Hacienda Pública/Patrimonio Neto Final del Ejercicio 2016	0.00	1,225,975.16	439,124.87	0.00	1,665,100.03
Cambios en la Hacienda Pública/Patrimonio Neto del Ejercicio 2017	6,755,788.24	0.00	0.00	0.00	6,755,788.24
Aportaciones	6,755,788.24	0.00	0.00	0.00	6,755,788.24
Donaciones de Capital	0.00	0.00	0.00	0.00	0.00
Actualización de la Hacienda Pública/Patrimonio	0.00	0.00	0.00	0.00	0.00
Variaciones de la Hacienda Pública/Patrimonio Neto del Ejercicio 2017	0.00	-1,107,977.11	2,350,606.72	0.00	1,242,629.61
Resultados del Ejercicio (Ahorro/Desahorro)	0.00	0.00	2,350,606.72	0.00	2,350,606.72
Resultados de Ejercicios Anteriores	0.00	-1,107,977.11	0.00	0.00	-1,107,977.11
Revalúos	0.00	0.00	0.00	0.00	0.00
Reservas	0.00	0.00	0.00	0.00	0.00
Saldo Neto en la Hacienda Pública / Patrimonio 2017	6,755,788.24	117,998.05	2,789,731.59	0.00	9,663,517.88

Bajo protesta de decir verdad declaramos que los Estados Financieros y sus Notas son razonablemente correctos y responsabilidad del emisor


C. CINDY YAQUELINE OY CAAMAL
JEFA DE DEPARTAMENTO DE CONTABILIDAD


LIC. ELIA BEATRIZ HOIL BAAS
DIRECTORA ADMINISTRATIVA


LIC. ERICK ARMANDO POOT ALCOCER
OFICIAL MAYOR



Estado de Cambios en la Situación Financiera
Del 01 de enero al 30 de junio de 2017
(Pesos)

Ente Público: COMISIÓN DE LOS DERECHOS HUMANOS DEL ESTADO DE QUINTANA ROO

CONCEPTO	AÑO 2017		CONCEPTO	AÑO 2017	
	Origen	Aplicación		Origen	Aplicación
ACTIVO	-2,225,506.20	18,286,989.88	PASIVO	16,061,483.68	0.00
Activo Circulante	0.00	14,255,497.47	Pasivo Circulante	6,397,965.80	0.00
Efectivo y Equivalentes	0.00	2,884,047.83	Cuentas por Pagar a Corto Plazo	6,177,525.27	0.00
Derechos a Recibir Efectivo o Equivalentes	0.00	11,017,197.58	Documentos por Pagar a Corto Plazo	0.00	0.00
Derechos a Recibir Bienes o Servicios	0.00	354,252.06	Porción a Corto Plazo de la Deuda Pública a Largo Plazo	0.00	0.00
Inventarios	0.00	0.00	Títulos y Valores a Corto Plazo	0.00	0.00
Almacenes	0.00	0.00	Pasivos Diferidos a Corto Plazo	0.00	0.00
Estimación por Pérdida o Deterioro de Activos Circulantes	0.00	0.00		220,440.53	0.00
Otros Activos Circulantes	0.00	0.00	Fondos y Bienes de Terceros en Garantía y/o Administración a Corto Plazo		
			Provisiones a Corto Plazo	0.00	0.00
Activo No Circulante	-2,225,506.20	4,031,492.41	Otros Pasivos a Corto Plazo	0.00	0.00
Inversiones Financieras a Largo Plazo	0.00	0.00	Pasivo No Circulante	0.00	0.00
Derechos a Recibir Efectivo o Equivalentes a Largo Plazo	0.00	0.00	Cuentas por Pagar a Largo Plazo	0.00	0.00
Bienes Inmuebles, Infraestructura y Construcciones en Proceso	0.00	1,252,294.20	Documentos por Pagar a Largo Plazo	0.00	0.00
Bienes Muebles	0.00	2,652,417.80	Deuda Pública a Largo Plazo	0.00	0.00
Activos Intangibles	0.00	126,780.41	Pasivos Diferidos a Largo Plazo	0.00	0.00
	-2,225,506.20	0.00		0.00	0.00
Depreciación, Deterioro y Amortización Acumulada de Bienes			Fondos y Bienes de Terceros en Garantía y/o en Administración a Largo Plazo		
Activos Diferidos	0.00	0.00	Provisiones a Largo Plazo	0.00	0.00
Estimación por Pérdida o Deterioro de Activos no Circulantes	0.00	0.00			
Otros Activos no Circulantes	0.00	0.00	HACIENDA PÚBLICA/ PATRIMONIO	9,663,517.88	0.00
			Hacienda Pública/Patrimonio Contribuido	6,755,788.24	0.00
			Aportaciones	6,755,788.24	0.00
			Donaciones de Capital	0.00	0.00
			Actualización de la Hacienda Pública / Patrimonio	0.00	0.00
			Hacienda Pública/Patrimonio Generado	2,907,729.64	0.00
			Resultados del Ejercicio (Ahorro / Desahorro)	2,789,731.59	0.00
			Resultados de Ejercicios Anteriores	117,998.05	0.00
			Revalúos	0.00	0.00
			Reservas	0.00	0.00
			Rectificaciones de Resultados de Ejercicios Anteriores	0.00	0.00
				0.00	0.00
			Exceso o Insuficiencia en la Actualización de la Hacienda Pública/Patrimonio		
			Resultado por Posición Monetaria	0.00	0.00
			Resultado por Tenencia de Activos no Monetarios	0.00	0.00

Bajo protesta de decir verdad declaramos que los Estados Financieros y sus Notas son razonablemente correctos y responsabilidad del emisor

C. CINDY YAQUELINE OY CAAMAL
 JEFA DE DEPARTAMENTO DE CONTABILIDAD

LIC. ELIA ESTELITZ HOIL BAAS
 DIRECTORA ADMINISTRATIVA

LIC. ERICK ARMANDO FOOT ALCOCER
 OFICIAL MAYOR



COMISIÓN DE LOS DERECHOS HUMANOS DEL ESTADO DE QUINTANA ROO

Estado Analítico de Ingresos Del 01 de enero al 30 de junio de 2017 (Pesos)

Rubro de Ingresos	Estimado (1)	Ampliaciones y Reducciones (2)	Ingreso		Recaudado (5)	Diferencia (6= 5 - 1)
			Modificado (3= 1 + 2)	Devengado (4)		
Impuestos	0.00	0.00	0.00	0.00	0.00	0.00
Cuotas y Aportaciones de Seguridad Social	0.00	0.00	0.00	0.00	0.00	0.00
Contribuciones de Mejoras	0.00	0.00	0.00	0.00	0.00	0.00
Derechos	0.00	0.00	0.00	0.00	0.00	0.00
Productos	0.00	0.00	0.00	0.00	0.00	0.00
Corriente	0.00	0.00	0.00	0.00	0.00	0.00
Capital	0.00	0.00	0.00	0.00	0.00	0.00
Aprovechamientos	0.00	0.00	0.00	0.00	0.00	0.00
Corriente	0.00	0.00	0.00	0.00	0.00	0.00
Capital	0.00	0.00	0.00	0.00	0.00	0.00
Ingresos por Ventas de Bienes y Servicios	0.00	0.00	0.00	0.00	0.00	0.00
Participaciones y Aportaciones	0.00	0.00	0.00	0.00	0.00	0.00
Transferencias, Asignaciones, Subsidios y Otras Ayudas	54,079,112.00	0.00	54,079,112.00	24,606,290.00	23,786,078.00	-30,293,034.00
Ingresos Derivados de Financiamientos	0.00	0.00	0.00	0.00	0.00	0.00
Total	54,079,112.00	0.00	54,079,112.00	24,606,290.00	23,786,078.00	-30,293,034.00
				Ingresos excedentes¹		-30,293,034.00

Estado Analítico de Ingresos Por Fuente de Financiamiento	Estimado (1)	Ampliaciones y Reducciones (2)	Ingreso		Recaudado (5)	Diferencia (6= 5 - 1)
			Modificado (3= 1 + 2)	Devengado (4)		
Ingresos del Gobierno	54,079,112.00	0.00	54,079,112.00	24,606,290.00	23,786,078.00	-30,293,034.00
Impuestos	0.00	0.00	0.00	0.00	0.00	0.00
Contribuciones de Mejoras	0.00	0.00	0.00	0.00	0.00	0.00
Derechos	0.00	0.00	0.00	0.00	0.00	0.00
Productos	0.00	0.00	0.00	0.00	0.00	0.00
Corriente	0.00	0.00	0.00	0.00	0.00	0.00
Capital	0.00	0.00	0.00	0.00	0.00	0.00
Aprovechamientos	0.00	0.00	0.00	0.00	0.00	0.00
Corriente	0.00	0.00	0.00	0.00	0.00	0.00
Capital	0.00	0.00	0.00	0.00	0.00	0.00
Participaciones y Aportaciones	0.00	0.00	0.00	0.00	0.00	0.00
Transferencias, Asignaciones, Subsidios y Otras Ayudas	54,079,112.00	0.00	54,079,112.00	24,606,290.00	23,786,078.00	-30,293,034.00
Ingresos de Organismos y Empresas	0.00	0.00	0.00	0.00	0.00	0.00
Cuotas y Aportaciones de Seguridad Social	0.00	0.00	0.00	0.00	0.00	0.00
Ingresos por Ventas de Bienes y Servicios	0.00	0.00	0.00	0.00	0.00	0.00
Transferencias, Asignaciones, Subsidios y Otras Ayudas	0.00	0.00	0.00	0.00	0.00	0.00
Ingresos derivados de financiamiento	0.00	0.00	0.00	0.00	0.00	0.00
Ingresos Derivados de Financiamientos	0.00	0.00	0.00	0.00	0.00	0.00
Total	54,079,112.00	0.00	54,079,112.00	24,606,290.00	23,786,078.00	-30,293,034.00
				Ingresos excedentes¹		-30,293,034.00

¹ Los ingresos excedentes se presentan para efectos de cumplimiento de la Ley General de Contabilidad Gubernamental y el importe reflejado debe ser siempre mayor a cero

C. CINDY YAQUELINE OY CAAMAL
JEFA DE DEPARTAMENTO DE CONTABILIDAD

LIC. ELIA BEATRIZ HOIL BAAS
DIRECTORA ADMINISTRATIVA

LIC. ERICK ARMANDO POOT ALCOECER
OFICIAL MAYOR



Estado de Flujos de Efectivo
Del 01 de enero al 30 de junio de 2017 y 2016
(Pesos)

Ente Público: _____

COMISIÓN DE LOS DERECHOS HUMANOS DEL ESTADO DE QUINTANA ROO

Concepto	2017	2016	Concepto	2017	2016
Flujos de Efectivo de las Actividades de Operación			Flujos de Efectivo de las Actividades de Inversión		
Origen	23,786,078.00	18,279,077.57	Origen	0.00	0.00
Impuestos	0.00	0.00	Bienes Inmuebles, Infraestructura y Construcciones en Proceso	0.00	0.00
Cuotas y Aportaciones de Seguridad Social	0.00	0.00	Bienes Muebles	0.00	0.00
Contribuciones de mejoras	0.00	0.00	Otros Orígenes de Inversión	0.00	0.00
Derechos	0.00	0.00	Aplicación	326,352.10	22,424.32
Productos de Tipo Corriente	0.00	0.00	Bienes Inmuebles, Infraestructura y Construcciones en Proceso	0.00	0.00
Aprovechamientos de Tipo Corriente	0.00	0.00	Bienes Muebles	326,352.10	16,546.60
Ingresos por Venta de Bienes y Servicios	0.00	0.00	Otras Aplicaciones de Inversión	0.00	5,877.72
Ingresos no Comprendidos en las Fracciones de la Ley de Ingresos Causados en Ejercicios Fiscales Anteriores Pendientes de Liquidación o Pago	0.00	0.00	Flujos Netos de Efectivo por Actividades de Inversión	-326,352.10	-22,424.32
Participaciones y Aportaciones	0.00	0.00			
Transferencias, Asignaciones y Subsidios y Otras Ayudas	23,786,078.00	17,924,084.12	Flujo de Efectivo de las Actividades de Financiamiento		
Otros Orígenes de Operación	0.00	354,993.45	Origen	0.00	0.00
Aplicación	20,768,325.71	17,382,407.09	Endeudamiento Neto	0.00	0.00
Servicios Personales	15,064,049.99	14,245,353.64	Interno	0.00	0.00
Materiales y Suministros	798,893.13	698,580.14	Externo	0.00	0.00
Servicios Generales	4,905,382.59	2,423,473.31	Otros Orígenes de Financiamiento	0.00	0.00
Transferencias Internas y Asignaciones al Sector Público	0.00	0.00	Aplicación	0.00	0.00
Transferencias al resto del Sector Público	0.00	0.00	Servicios de la Deuda	0.00	0.00
Subsidios y Subvenciones	0.00	0.00	Interno	0.00	0.00
Ayudas Sociales	0.00	15,000.00	Externo	0.00	0.00
Pensiones y Jubilaciones	0.00	0.00	Otras Aplicaciones de Financiamiento	0.00	0.00
Transferencias a Fideicomisos, Mandatos y Contratos Análogos	0.00	0.00	Flujos netos de Efectivo por Actividades de Financiamiento	0.00	0.00
Transferencias a la Seguridad Social	0.00	0.00			
Donativos	0.00	0.00	Incremento/Disminución Neta en el Efectivo y Equivalentes al Efectivo	2,691,400.19	874,246.16
Transferencias al Exterior	0.00	0.00			
Participaciones	0.00	0.00	Efectivo y Equivalentes al Efectivo al inicio del Ejercicio	1,434,590.82	1,662,263.06
Aportaciones	0.00	0.00	Efectivo y Equivalentes al Efectivo al final del Ejercicio	4,125,991.01	2,536,509.22
Convenios	0.00	0.00			
Otras Aplicaciones de Operación	0.00	0.00			
Flujos Netos de Efectivo por Actividades de Operación	3,017,752.29	896,670.48			

Bajo protesta de decir verdad declaramos que los Estados Financieros y sus Notas son razonablemente correctos y responsabilidad del emisor


 C. CINDY ARGUINE DE CAAMAL
 JEFA DE DEPARTAMENTO DE CONTABILIDAD


 LIC. ELIA BEATRIZ HOIL BAAS
 DIRECTORA ADMINISTRATIVA


 LIC. ERICK ARMANDO ROOT ALCOCER
 OFICIAL MAYOR



Estado Analítico del Activo
Del 01 de enero al 30 de junio de 2017

(Pesos)

Ente Público: COMISION DE LOS DERECHOS HUMANOS DEL ESTADO DE QUINTANA ROO

CONCEPTO	Saldo Inicial 1	Cargos del Periodo 2	Abonos del Periodo 3	Saldo Final 4=(1+2-3)	Variación del Periodo 5=(4-1)
ACTIVO					
Activo Circulante	13,843,959.76	57,271,134.70	56,859,596.99	14,255,497.47	411,537.71
Efectivo y Equivalentes	1,434,590.82	31,464,728.06	30,015,271.05	2,884,047.83	1,449,457.01
Derechos a Recibir Efectivo o Equivalentes	12,381,806.08	24,795,239.71	26,159,848.21	11,017,197.58	-1,364,608.50
Derechos a Recibir Bienes o Servicios	27,562.86	1,011,166.93	684,477.73	354,252.06	326,689.20
Inventarios	0.00	0.00	0.00	0.00	0.00
Almacenes	0.00	0.00	0.00	0.00	0.00
Estimación por Pérdida o Deterioro de Activos Circulantes	0.00	0.00	0.00	0.00	0.00
Otros Activos Circulantes	0.00	0.00	0.00	0.00	0.00
Activo No Circulante	1,645,357.17	326,361.64	165,732.60	1,805,986.21	160,629.04
Inversiones Financieras a Largo Plazo	0.00	0.00	0.00	0.00	0.00
Derechos a Recibir Efectivo o Equivalentes a Largo Plazo	0.00	0.00	0.00	0.00	0.00
Bienes Inmuebles, Infraestructura y Construcciones en Proceso	1,252,294.20	0.00	0.00	1,252,294.20	0.00
Bienes Muebles	2,326,059.63	326,358.17	0.00	2,652,417.80	326,358.17
Activos Intangibles	126,776.94	3.47	0.00	126,780.41	3.47
Depreciación, Deterioro y Amortización Acumulada de Bienes	-2,059,773.60	0.00	165,732.60	-2,225,506.20	-165,732.60
Activos Diferidos	0.00	0.00	0.00	0.00	0.00
Estimación por Pérdida o Deterioro de Activos no Circulantes	0.00	0.00	0.00	0.00	0.00
Otros Activos no Circulantes	0.00	0.00	0.00	0.00	0.00
TOTAL DEL ACTIVO	15,489,316.93	57,597,496.34	57,025,329.59	16,061,483.88	572,166.75

Bajo protesta de decir verdad declaramos que los Estados Financieros y sus Notas son razonablemente correctos y responsabilidad del emisor

C. CINDY YAQUELINE OY CAAMAL
JEFA DEL DEPARTAMENTO DE CONTABILIDAD

LIC. ELIA BEATRIZ HOIL BAAS
DIRECTORA ADMINISTRATIVA

LIC. ERICK ARMANDO POOT ALCOCER
OFICIAL MAYOR




Estado Analítico de la Deuda y Otros Pasivos
Del 01 de enero al 30 de junio de 2017
(Pesos)

Ente Público:

COMISIÓN DE LOS DERECHOS HUMANOS DEL ESTADO DE QUINTANA ROO

Denominación de las Deudas		Moneda de Contratación	Institución o País Acreedor	Saldo Inicial del Periodo	Saldo Final del Periodo
DEUDA PÚBLICA					
Corto Plazo					
Deuda Interna				0.00	0.00
	Instituciones de Crédito	Pesos	México	0.00	0.00
	Títulos y Valores	Pesos	México	0.00	0.00
	Arrendamientos Financieros	Pesos	México	0.00	0.00
Deuda Externa				0.00	0.00
	Organismos Financieros Internacionales	Pesos	México	0.00	0.00
	Deuda Bilateral	Pesos	México	0.00	0.00
	Títulos y Valores	Pesos	México	0.00	0.00
	Arrendamientos Financieros	Pesos	México	0.00	0.00
	Subtotal a Corto Plazo			0.00	0.00
Largo Plazo					
Deuda Interna				0.00	0.00
	Instituciones de Crédito	Pesos	México	0.00	0.00
	Títulos y Valores	Pesos	México	0.00	0.00
	Arrendamientos Financieros	Pesos	México	0.00	0.00
Deuda Externa				0.00	0.00
	Organismos Financieros Internacionales	Pesos	México	0.00	0.00
	Deuda Bilateral	Pesos	México	0.00	0.00
	Títulos y Valores	Pesos	México	0.00	0.00
	Arrendamientos Financieros	Pesos	México	0.00	0.00
	Subtotal a Largo Plazo			0.00	0.00
Otros Pasivos		Pesos	México	8,615,730.64	6,397,965.80
	Total de Deuda y Otros Pasivos			8,615,730.64	6,397,965.80

Bajo protesta de decir verdad declaramos que los Estados Financieros y sus Notas son razonablemente correctos y responsabilidad del emisor


 C. CINDY YAQUELINE OY CAAMAL
 JEFA DE DEPARTAMENTO DE CONTABILIDAD


 LIC. ERICK ARMANDO POOT ALCOCER
 OFICIAL MAYOR


 LIC. ELIA BEATRIZ HOIL BAAS
 DIRECTORA ADMINISTRATIVA



COMISIÓN DE LOS DERECHOS HUMANOS DEL ESTADO DE QUINTANA ROO

Gasto por Categoría Programática

Del 01 de Enero al 30 de Junio de 2017

Concepto	Egresos						Subejercicio
	Aprobado	Ampliaciones/ (Reducciones)	Modificado	Devengado	Pagado		
	1	2	3 = (1 + 2)	4	5	6 = (3 - 4)	
Programas	\$54,079,112.00	\$0.00	\$54,079,112.00	\$21,994,336.54	\$21,094,677.81	\$32,084,775.46	
Subsidios: Sector Social y Privado o Entidades Federativas y Municipios	\$0.00	\$0.00	\$0.00	\$0.00	\$0.00	\$0.00	\$0.00
Sujetos a Reglas de Operación	\$0.00	\$0.00	\$0.00	\$0.00	\$0.00	\$0.00	\$0.00
Otros Subsidios	\$0.00	\$0.00	\$0.00	\$0.00	\$0.00	\$0.00	\$0.00
Desempeño de las Funciones	\$54,079,112.00	\$0.00	\$54,079,112.00	\$21,994,336.54	\$21,094,677.81	\$32,084,775.46	
Prestación de Servicios Públicos	\$54,079,112.00	\$0.00	\$54,079,112.00	\$21,994,336.54	\$21,094,677.81	\$32,084,775.46	
Provisión de Bienes Públicos	\$0.00	\$0.00	\$0.00	\$0.00	\$0.00	\$0.00	\$0.00
Planeación, seguimiento y evaluación de políticas públicas	\$0.00	\$0.00	\$0.00	\$0.00	\$0.00	\$0.00	\$0.00
Promoción y fomento	\$0.00	\$0.00	\$0.00	\$0.00	\$0.00	\$0.00	\$0.00
Regulación y supervisión	\$0.00	\$0.00	\$0.00	\$0.00	\$0.00	\$0.00	\$0.00
Funciones de las Fuerzas Armadas (Únicamente Gobierno Federal)	\$0.00	\$0.00	\$0.00	\$0.00	\$0.00	\$0.00	\$0.00
Específicos	\$0.00	\$0.00	\$0.00	\$0.00	\$0.00	\$0.00	\$0.00
Proyectos de Inversión	\$0.00	\$0.00	\$0.00	\$0.00	\$0.00	\$0.00	\$0.00
Administrativos y de Apoyo	\$0.00	\$0.00	\$0.00	\$0.00	\$0.00	\$0.00	\$0.00
Apoyo al proceso presupuestario y para mejorar la eficiencia institucional	\$0.00	\$0.00	\$0.00	\$0.00	\$0.00	\$0.00	\$0.00
Apoyo a la función pública y al mejoramiento de la gestión	\$0.00	\$0.00	\$0.00	\$0.00	\$0.00	\$0.00	\$0.00
Operaciones ajenas	\$0.00	\$0.00	\$0.00	\$0.00	\$0.00	\$0.00	\$0.00
Compromisos	\$0.00	\$0.00	\$0.00	\$0.00	\$0.00	\$0.00	\$0.00
Obligaciones de cumplimiento de resolución jurisdiccional	\$0.00	\$0.00	\$0.00	\$0.00	\$0.00	\$0.00	\$0.00
Desastres Naturales	\$0.00	\$0.00	\$0.00	\$0.00	\$0.00	\$0.00	\$0.00
Obligaciones	\$0.00	\$0.00	\$0.00	\$0.00	\$0.00	\$0.00	\$0.00
Pensiones y jubilaciones	\$0.00	\$0.00	\$0.00	\$0.00	\$0.00	\$0.00	\$0.00
Aportaciones a la seguridad social	\$0.00	\$0.00	\$0.00	\$0.00	\$0.00	\$0.00	\$0.00
Aportaciones a fondos de estabilización	\$0.00	\$0.00	\$0.00	\$0.00	\$0.00	\$0.00	\$0.00
Aportaciones a fondos de inversión y reestructura de pensiones	\$0.00	\$0.00	\$0.00	\$0.00	\$0.00	\$0.00	\$0.00
Programas de Gasto Federalizado (Gobierno Federal)	\$0.00	\$0.00	\$0.00	\$0.00	\$0.00	\$0.00	\$0.00
Gasto Federalizado	\$0.00	\$0.00	\$0.00	\$0.00	\$0.00	\$0.00	\$0.00
Participaciones a entidades federativas y municipios	\$0.00	\$0.00	\$0.00	\$0.00	\$0.00	\$0.00	\$0.00
Costo financiero, deuda o apoyos a deudores y ahorradores de la banca	\$0.00	\$0.00	\$0.00	\$0.00	\$0.00	\$0.00	\$0.00
Adeudos de ejercicios fiscales anteriores	\$0.00	\$0.00	\$0.00	\$0.00	\$0.00	\$0.00	\$0.00
Total del Gasto	\$54,079,112.00	\$0.00	\$54,079,112.00	\$21,994,336.54	\$21,094,677.81	\$32,084,775.46	

C. CINDY YAQUELINE OY GAAMAL
JEFA DEL DEPARTAMENTO DE CONTABILIDAD

LIC. ELIA BEATRIZ HOIL BAAS
DIRECTORA ADMINISTRATIVA

LIC. ERICK ARMANDO POOT ALCOCER
OFICIAL MAYOR

COMISIÓN DE LOS DERECHOS HUMANOS DEL ESTADO DE QUINTANA ROO
 Estado Analítico del Ejercicio del Presupuesto de Egresos
 Clasificación por Objeto del Gasto (Capítulo y Concepto)
 Del 01 de Enero al 30 de Junio de 2017

Concepto	Egresos					
	Aprobado 1	Ampliaciones/ (Reducciones) 2	Modificado 3 = (1 + 2)	Devengado 4	Pagado 5	Subejercicio 6 = (3 - 4)
Servicios Personales	45,766,846.00	0.00	45,766,846.00	15,581,594.57	15,064,049.99	30,185,251.43
Remuneraciones al Personal de Carácter Permanente	13,287,794.00	-1,000,096.37	12,287,697.63	4,711,120.52	4,711,120.52	7,576,577.11
Remuneraciones al Personal de Carácter Transitorio	0.00	1,177,921.60	1,177,921.60	1,140,143.92	1,140,143.92	37,777.68
Remuneraciones Adicionales y Especiales	6,941,542.00	4,456,664.36	11,398,206.36	5,610,591.87	5,610,591.87	5,787,614.49
Seguridad Social	5,765,967.00	-542,462.18	5,223,504.82	1,236,601.27	925,285.10	3,986,903.55
Otras Prestaciones Sociales y Económicas	6,297,508.00	109,374.43	6,406,882.43	2,564,607.12	2,358,378.71	3,842,275.31
Previsiones	0.00	0.00	0.00	0.00	0.00	0.00
Pago de Estímulos a Servidores Públicos	13,474,035.00	-4,201,401.84	9,272,633.16	318,529.87	318,529.87	8,954,103.29
Materiales y Suministros	606,000.00	192,893.13	798,893.13	798,893.13	798,893.13	0.00
Materiales de Administración, Emisión de Documentos y Artículos Oficiales	138,000.00	71,829.30	209,829.30	209,829.30	209,829.30	0.00
Alimentos y Utensilios	0.00	49,028.00	49,028.00	49,028.00	49,028.00	0.00
Materias Primas y Materiales de Producción y Comercialización	0.00	404.00	404.00	404.00	404.00	0.00
Materiales y Artículos de Construcción y de Reparación	0.00	33,478.29	33,478.29	33,478.29	33,478.29	0.00
Productos Químicos, Farmacéuticos y de Laboratorio	0.00	53.98	53.98	53.98	53.98	0.00
Combustibles, Lubricantes y Aditivos	468,000.00	-101,013.77	366,986.23	366,986.23	366,986.23	0.00
Vestuario, Blancos, Prendas de Protección y Artículos Deportivos	0.00	4,094.80	4,094.80	4,094.80	4,094.80	0.00
Materiales y Suministros Para Seguridad	0.00	0.00	0.00	0.00	0.00	0.00
Herramientas, Refacciones y Accesorios Menores	0.00	135,018.53	135,018.53	135,018.53	135,018.53	0.00
Servicios Generales	6,662,604.00	-192,893.13	6,469,710.87	5,287,496.74	4,905,382.59	1,182,214.13
Servicios Básicos	1,341,006.00	-678,085.43	662,920.57	613,143.57	606,009.57	49,777.00
Servicios de Arrendamiento	1,691,511.00	-695,324.65	996,186.35	955,299.56	651,201.89	40,886.79
Servicios Profesionales, Científicos, Técnicos y Otros Servicios	162,888.00	1,855,870.73	2,018,758.73	2,012,868.73	2,012,868.73	5,890.00
Servicios Financieros, Bancarios y Comerciales	168,000.00	-102,879.81	65,120.19	65,120.14	65,120.14	0.05
Servicios de Instalación, Reparación, Mantenimiento y Conservación	0.00	280,923.66	280,923.66	280,913.66	280,913.66	10.00
Servicios de Comunicación Social y Publicidad	0.00	46,574.57	46,574.57	43,059.20	37,468.00	3,515.37
Servicios de Traslado y Viáticos	42,000.00	413,198.59	455,198.59	455,198.59	455,198.59	0.00
Servicios Oficiales	978,100.00	71,648.00	1,049,748.00	72,297.00	72,297.00	977,451.00
Otros Servicios Generales	2,279,099.00	-1,384,818.79	894,280.21	789,596.29	724,305.01	104,683.92
Transferencias, Asignaciones, Subsidios y Otras Ayudas	0.00	0.00	0.00	0.00	0.00	0.00
Transferencias Internas y Asignaciones al Sector Público	0.00	0.00	0.00	0.00	0.00	0.00
Transferencias al Resto del Sector Público	0.00	0.00	0.00	0.00	0.00	0.00
Subsidios y Subvenciones	0.00	0.00	0.00	0.00	0.00	0.00
Ayudas Sociales	0.00	0.00	0.00	0.00	0.00	0.00
Pensiones y Jubilaciones	0.00	0.00	0.00	0.00	0.00	0.00
Transferencias a Fideicomisos, Mandatos y Otros Análogos	0.00	0.00	0.00	0.00	0.00	0.00
Transferencias a la Seguridad Social	0.00	0.00	0.00	0.00	0.00	0.00
Donativos	0.00	0.00	0.00	0.00	0.00	0.00
Transferencias al Exterior	0.00	0.00	0.00	0.00	0.00	0.00
Bienes Muebles, Inmuebles e Intangibles	1,043,662.00	0.00	1,043,662.00	326,352.10	326,352.10	717,309.90
Mobiliario y Equipo de Administración	140,484.00	140,006.95	280,470.95	206,411.95	206,411.95	74,059.00
Mobiliario y Equipo Educativo y Recreativo	21,198.00	18,219.37	39,417.37	7,489.00	7,489.00	31,928.37
Equipo e Instrumental Médico y de Laboratorio	0.00	0.00	0.00	0.00	0.00	0.00
Vehículos y Equipo de Transporte	882,000.00	-318,243.73	563,756.27	0.00	0.00	563,756.27
Equipo de Defensa y Seguridad	0.00	0.00	0.00	0.00	0.00	0.00
Maquinaria, Otros Equipos y Herramientas	0.00	152,947.21	152,947.21	112,451.15	112,451.15	40,496.06
Activos Biológicos	0.00	0.00	0.00	0.00	0.00	0.00
Bienes Inmuebles	0.00	0.00	0.00	0.00	0.00	0.00
Activos Intangibles	0.00	7,070.20	7,070.20	0.00	0.00	7,070.20
Inversión Pública	0.00	0.00	0.00	0.00	0.00	0.00
Obra Pública en Bienes de Dominio Público	0.00	0.00	0.00	0.00	0.00	0.00
Obra Pública en Bienes Propios	0.00	0.00	0.00	0.00	0.00	0.00
Proyectos Productivos y Acciones de Fomento	0.00	0.00	0.00	0.00	0.00	0.00
Inversiones Financieras y Otras Provisiones	0.00	0.00	0.00	0.00	0.00	0.00
Inversiones Para el Fomento de Actividades Productivas	0.00	0.00	0.00	0.00	0.00	0.00
Acciones y Participaciones de Capital	0.00	0.00	0.00	0.00	0.00	0.00
Compra de Títulos y Valores	0.00	0.00	0.00	0.00	0.00	0.00
Concesión de Préstamos	0.00	0.00	0.00	0.00	0.00	0.00
Inversiones en Fideicomisos, Mandatos y Otros Análogos	0.00	0.00	0.00	0.00	0.00	0.00
Otras Inversiones Financieras	0.00	0.00	0.00	0.00	0.00	0.00
Provisiones para Contingencias y Otras Erogaciones Especiales	0.00	0.00	0.00	0.00	0.00	0.00
Participaciones y Aportaciones	0.00	0.00	0.00	0.00	0.00	0.00
Participaciones	0.00	0.00	0.00	0.00	0.00	0.00
Aportaciones	0.00	0.00	0.00	0.00	0.00	0.00
Convenios	0.00	0.00	0.00	0.00	0.00	0.00
Deuda Pública	0.00	0.00	0.00	0.00	0.00	0.00
Amortización de la Deuda Pública	0.00	0.00	0.00	0.00	0.00	0.00
Intereses de la Deuda Pública	0.00	0.00	0.00	0.00	0.00	0.00
Comisiones de la Deuda Pública	0.00	0.00	0.00	0.00	0.00	0.00
Gastos de la Deuda Pública	0.00	0.00	0.00	0.00	0.00	0.00
Costo por Coberturas	0.00	0.00	0.00	0.00	0.00	0.00
Apoyos Financieros	0.00	0.00	0.00	0.00	0.00	0.00
Adeudos de Ejercicios Fiscales Anteriores (Adefas)	0.00	0.00	0.00	0.00	0.00	0.00
Total del Gasto	54,079,112.00	-0.00	54,079,112.00	21,994,336.54	21,094,677.81	32,084,775.46



COMISIÓN DE LOS DERECHOS HUMANOS DEL ESTADO DE QUINTANA ROO

Estado Analítico del Ejercicio del Presupuesto de Egresos

Clasificación Económica (por Tipo de Gasto)

Del 01 de Enero al 30 de Junio de 2017

Concepto	Egresos					
	Aprobado 1	Ampliaciones / (Reducciones) 2	Modificado 3 = (1 + 2)	Devengado 4	Pagado 5	Subejercicio 6 = (3 - 4)
Gasto Corriente	53,035,450.00	0.00	53,035,450.00	21,667,984.44	20,768,325.71	31,367,465.56 0.00
Gasto de Capital	1,043,662.00	0.00	1,043,662.00	326,352.10	326,352.10	717,309.90 0.00
Amortización de la Deuda y Disminución de Pasivos	0.00	0.00	0.00	0.00	0.00	0.00 0.00
Pensiones y Jubilaciones	0.00	0.00	0.00	0.00	0.00	0.00 0.00
Participaciones	0.00	0.00	0.00	0.00	0.00	0.00 0.00
Total del Gasto	54,079,112.00	0.00	54,079,112.00	21,994,336.54	21,094,677.81	32,084,775.46


C. CINDY YAQUELINE OY CAAMAL
JEFA DEL DEPARTAMENTO DE CONTABILIDAD



LIC. ELIA BEATRIZ HOIL BAAS
DIRECTORA ADMINISTRATIVA


LIC. ERICK ARMANDO POET ALCOCER
OFICIAL MAYOR



COMISIÓN DE LOS DERECHOS HUMANOS DEL ESTADO DE QUINTANA ROO
Estado Analítico del Ejercicio del Presupuesto de Egresos
Clasificación Funcional (Finalidad y Función)
Del 01 de Enero al 30 de Junio de 2017

Concepto	Egresos					
	Aprobado 1	Ampliaciones/ (Reducciones) 2	Modificado 3 = (1 + 2)	Devengado 4	Pagado 5	Subejercicio 6 = (3 - 4)
Gobierno	54,079,112.00	0.00	54,079,112.00	21,994,336.54	21,094,677.81	32,084,775.46
Legislación	0.00	0.00	0.00	0.00	0.00	0.00
Justicia	54,079,112.00	0.00	54,079,112.00	21,994,336.54	21,094,677.81	32,084,775.46
Coordinación de la Política de Gobierno	0.00	0.00	0.00			0.00
Relaciones Exteriores	0.00	0.00	0.00	0.00	0.00	0.00
Asuntos Financieros y Hacendarios	0.00	0.00	0.00	0.00	0.00	0.00
Seguridad Nacional	0.00	0.00	0.00	0.00	0.00	0.00
Asuntos de Orden Público y de Seguridad Interior	0.00	0.00	0.00	0.00	0.00	0.00
Otros Servicios Generales	0.00	0.00	0.00	0.00	0.00	0.00
Desarrollo Social	0.00	0.00	0.00	0.00	0.00	0.00
Protección Ambiental	0.00	0.00	0.00	0.00	0.00	0.00
Vivienda y Servicios a la Comunidad	0.00	0.00	0.00	0.00	0.00	0.00
Salud	0.00	0.00	0.00	0.00	0.00	0.00
Recreación, Cultura y Otras Manifestaciones Sociales	0.00	0.00	0.00	0.00	0.00	0.00
Educación	0.00	0.00	0.00	0.00	0.00	0.00
Protección Social	0.00	0.00	0.00	0.00	0.00	0.00
Otros Asuntos Sociales	0.00	0.00	0.00	0.00	0.00	0.00
Desarrollo Económico	0.00	0.00	0.00	0.00	0.00	0.00
Asuntos Económicos, Comerciales y Laborales en General	0.00	0.00	0.00	0.00	0.00	0.00
Agropecuaria, Silvicultura, Pesca y Caza	0.00	0.00	0.00	0.00	0.00	0.00
Combustibles y Energía	0.00	0.00	0.00	0.00	0.00	0.00
Minería, Manufacturas y Construcción	0.00	0.00	0.00	0.00	0.00	0.00
Transporte	0.00	0.00	0.00	0.00	0.00	0.00
Comunicaciones	0.00	0.00	0.00	0.00	0.00	0.00
Turismo	0.00	0.00	0.00	0.00	0.00	0.00
Ciencia, Tecnología e Innovación	0.00	0.00	0.00	0.00	0.00	0.00
Otras Industrias y Otros Asuntos Económicos	0.00	0.00	0.00	0.00	0.00	0.00
Otras no Clasificadas en Funciones Anteriores	0.00	0.00	0.00	0.00	0.00	0.00
Transacciones de la Deuda Pública / Costo Financiero de la Deuda	0.00	0.00	0.00	0.00	0.00	0.00
Transferencias, Participaciones y Aportaciones entre Diferentes	0.00	0.00	0.00	0.00	0.00	0.00
Saneamiento del Sistema Financiero	0.00	0.00	0.00	0.00	0.00	0.00
Adeudos de Ejercicios Fiscales Anteriores	0.00	0.00	0.00	0.00	0.00	0.00
Total del Gasto	54,079,112.00	0.00	54,079,112.00	21,994,336.54	21,094,677.81	32,084,775.46


 C. CINDY YAQUELINE OY CAAMAL
 JEFA DEL DEPARTAMENTO DE CONTABILIDAD


 LIC. ERICK ARMANDO ROOT ALCOCER
 DIRECTORA ADMINISTRATIVA


 LIC. ERICK ARMANDO ROOT ALCOCER
 OFICIAL MAYOR



COMISIÓN DE LOS DERECHOS HUMANOS DEL ESTADO DE QUINTANA ROO

Estado Analítico del Ejercicio del Presupuesto de Egresos

Clasificación Administrativa

Del 01 de Enero al 30 de Junio de 2017

Concepto	Aprobado 1	Ampliaciones/ (Reducciones) 2	Egresos Modificado 3 = (1 + 2)	Devengado 4	Pagado 5	Subejercicio 6 = (3 - 4)
Sin Ramo/Dependencia	\$54,079,112.00	\$0.00	\$54,079,112.00	\$21,994,336.54	\$21,094,677.81	\$32,084,775.46
1101 PRESIDENCIA	\$3,695,424.00	\$1,062,592.35	\$4,758,016.35	\$3,504,550.94	\$3,452,937.81	\$1,253,465.41
1402 CONTRALORÍA INTERNA	\$782,127.00	-\$17,491.18	\$764,635.82	\$303,782.92	\$292,088.02	\$460,852.90
1412 SECRETARÍA PARTICULAR	\$729,938.00	\$5,149.45	\$735,087.45	\$324,983.26	\$316,374.43	\$410,104.19
1413 COORDINACIÓN DE VISITADURÍAS GENERALES EN LA ZONA NORTE DEL ESTADO	\$1,387,995.00	-\$21,195.99	\$1,366,799.01	\$559,402.30	\$541,073.42	\$807,396.71
1414 DIRECCIÓN DE COMUNICACIÓN SOCIAL	\$1,282,325.00	\$248,377.69	\$1,530,702.69	\$884,740.62	\$855,822.04	\$645,962.07
1415 COORDINACIÓN DE ATENCIÓN A CENTROS PENITENCIARIOS DE LA COMISIÓN	\$1,666,810.00	-\$9,733.10	\$1,657,076.90	\$453,667.12	\$441,123.45	\$1,203,409.78
1418 COORDINACIÓN DE ATENCIÓN A LA NIÑEZ, LA ADOLESCENCIA Y LA DISCAPACIDAD	\$0.00	\$418,177.22	\$418,177.22	\$21,397.63	\$16,963.79	\$396,779.59
2210 DESPACHO DE LA PRIMERA VISITADURÍA GENERAL	\$6,045,268.00	-\$224,647.13	\$5,820,620.87	\$2,043,043.24	\$1,970,270.40	\$3,777,577.63
2211 DESPACHO DE LA SEGUNDA VISITADURÍA GENERAL	\$5,623,963.00	-\$92,786.83	\$5,531,176.17	\$2,110,970.04	\$1,925,299.06	\$3,420,206.13
2212 DESPACHO DE LA TERCERA VISITADURÍA GENERAL	\$4,713,141.00	-\$341,089.72	\$4,372,051.28	\$1,437,244.56	\$1,314,693.50	\$2,934,806.72
2213 DESPACHO DE LA SECRETARÍA TÉCNICA	\$727,884.00	-\$29,354.10	\$698,529.90	\$236,278.19	\$227,025.28	\$462,251.71
2215 DESPACHO DE LA OFICIALÍA MAYOR	\$7,662,083.00	-\$702,700.02	\$6,959,382.98	\$3,802,450.86	\$3,646,805.03	\$3,156,932.12
2216 DESPACHO DEL CENTRO DE ESTUDIOS E INVESTIGACIÓN EN DERECHOS HUMANOS	\$2,236,131.00	\$299,728.36	\$2,535,859.36	\$1,052,111.28	\$1,025,958.93	\$1,483,748.08
2217 DESPACHO DE LA CONSULTORÍA JURÍDICA	\$2,048,726.00	-\$77,099.29	\$1,971,626.71	\$659,728.39	\$636,883.95	\$1,311,898.32
2218 DESPACHO DEL CENTRO DE ATENCIÓN A VÍCTIMAS	\$3,717,888.00	-\$124,047.40	\$3,593,840.60	\$916,179.63	\$877,460.12	\$2,677,660.97
2219 DESPACHO DE LA DIRECCIÓN DE CONTROL Y SEGUIMIENTO DE QUEJAS, RECOMENDACIONES Y ENLACE	\$1,403,813.00	\$69,304.83	\$1,473,117.83	\$688,290.60	\$667,182.30	\$784,827.23
2403 DIRECCIÓN DE ENLACE, PROMOCIÓN Y DIFUSIÓN DE LOS DERECHOS HUMANOS	\$6,293,938.00	-\$265,746.38	\$6,028,191.62	\$1,610,352.80	\$1,548,415.95	\$4,417,838.82
2407 DIRECCIÓN ADMINISTRATIVA	\$2,155,986.00	-\$20,102.79	\$2,135,883.21	\$904,138.57	\$876,460.85	\$1,231,744.64
2409 DIRECCIÓN DE INFORMÁTICA	\$802,320.00	-\$25,445.21	\$776,874.79	\$318,771.48	\$306,324.14	\$458,103.31
2416 DIRECCIÓN DE CONTENIDOS EDUCATIVOS	\$437,530.00	-\$13,059.60	\$424,470.40	\$162,252.11	\$155,515.34	\$262,218.29
2417 DIRECCIÓN DE SEGUIMIENTO DE QUEJAS Y RECOMENDACIONES	\$665,822.00	-\$138,831.16	\$526,990.84	\$0.00	\$0.00	\$526,990.84
Total del Gasto	\$54,079,112.00	\$0.00	\$54,079,112.00	\$21,994,336.54	\$21,094,677.81	\$32,084,775.46

C. CINDY YAQUELINE OY CAAMAL
JEFA DEL DEPARTAMENTO DE CONTABILIDAD

LIC. ELIA BEATRIZ HOIL BAAS
DIRECTORA ADMINISTRATIVA

LIC. ERICK ARMANDO FOOTALCOECER
OFICIAL MAYOR

Concepto (c)	2017 (b)	30 de Junio de 2016 (e)	Concepto (c)	2017 (b)	30 de Junio de 2016 (e)
ACTIVO			PASIVO		
Activo Circulante			Pasivo Circulante		
a. Efectivo y Equivalentes (a=a1+a2+a3+a4+a5+a6+a7)	2,884,047.83	2,536,509.22	a. Cuentas por Pagar a Corto Plazo (a=a1+a2+a3+a4+a5+a6+a7+a8+a9)	6,177,525.27	6,396,019.43
a1) Efectivo	64,773.18	48,803.27	a1) Servicios Personales por Pagar a Corto Plazo	517,544.51	0.00
a2) Bancos/Tesorería	1,580,847.85	889,827.94	a2) Proveedores por Pagar a Corto Plazo	4,358,787.14	4,730,282.12
a3) Bancos/Depositos y Otros	0.00	0	a3) Contratistas por Obras Públicas por Pagar a Corto Plazo	0.00	0
a4) Inversiones Temporales (Hasta 3 meses)	1,097,928.38	1,435,052.55	a4) Participaciones y Aportaciones por Pagar a Corto Plazo	0.00	0
a5) Fondos con Afectación Específica	0.00	0	a5) Transferencias Otorgadas por Pagar a Corto Plazo	0.00	0
a6) Depósitos de Fondos de Terceros en Garantía y/o Administración	136,565.00	151,965.00	a6) Intereses, Comisiones y Otros Gastos de la Deuda Pública por Pagar a Corto Plazo	0.00	0
a7) Otros Efectivos y Equivalentes	3,933.42	10,860.56	a7) Retenciones y Contribuciones por Pagar a Corto Plazo	583,691.99	910,155.63
b. Derechos a Recibir Efectivo o Equivalentes (b=b1+b2+b3+b4+b5+b6+b7)	11,017,197.58	11,992,100.14	a8) Devoluciones de la Ley de Ingresos por Pagar a Corto Plazo	0.00	0
b1) Inversiones Financieras de Corto Plazo	0.00	0	a9) Otras Cuentas por Pagar a Corto Plazo	717,501.63	755,581.68
b2) Cuentas por Cobrar a Corto Plazo	10,704,963.00	11,377,112.88	b. Documentos por Pagar a Corto Plazo (b=b1+b2+b3)	0.00	0
b3) Deudores Diversos por Cobrar a Corto Plazo	307,445.29	520,197.97	b1) Documentos Comerciales por Pagar a Corto Plazo	0.00	0
b4) Ingresos por Recuperar a Corto Plazo	4,291.33	4,291.33	b2) Documentos con Contratistas por Obras Públicas por Pagar a Corto Plazo	0.00	0
b5) Deudores por Anticipos de la Tesorería a Corto Plazo	0.00	0	b3) Otros Documentos por Pagar a Corto Plazo	0.00	0
b6) Préstamos Otorgados a Corto Plazo	0.00	0	c. Porción a Corto Plazo de la Deuda Pública a Largo Plazo (c=c1+c2)	0.00	0
b7) Otros Derechos a Recibir Efectivo o Equivalentes a Corto Plazo	497.96	497.96	c1) Porción a Corto Plazo de la Deuda Pública	0.00	0
c. Derechos a Recibir Bienes o Servicios (c=c1+c2+c3+c4+c5)	354,252.06	146,896.83	c2) Porción a Corto Plazo de Arrendamiento Financiero	0.00	0
c1) Anticipo a Proveedores por Adquisición de Bienes y Prestación de Servicios a Corto Plazo	354,252.06	146,896.83	d. Títulos y Valores a Corto Plazo	0.00	0
c2) Anticipo a Proveedores por Adquisición de Bienes Inmuebles y Muebles a Corto Plazo	0.00	0	e. Pasivos Diferidos a Corto Plazo (e=e1+e2+e3)	0.00	0
c3) Anticipo a Proveedores por Adquisición de Bienes Intangibles a Corto Plazo	0.00	0	e1) Ingresos Cobrados por Adelantado a Corto Plazo	0.00	0
c4) Anticipo a Contratistas por Obras Públicas a Corto Plazo	0.00	0	e2) Intereses Cobrados por Adelantado a Corto Plazo	0.00	0
c5) Otros Derechos a Recibir Bienes o Servicios a Corto Plazo	0.00	0	e3) Otros Pasivos Diferidos a Corto Plazo	0.00	0
d. Inventarios (d=d1+d2+d3+d4+d5)	0.00	0	f. Fondos y Bienes de Terceros en Garantía y/o Administración a Corto Plazo (f=f1+f2+f3+f4+f5+f6)	220,440.53	410,023.76
d1) Inventario de Mercancías para Venta	0.00	0	f1) Fondos en Garantía a Corto Plazo	0.00	0
d2) Inventario de Mercancías Terminadas	0.00	0	f2) Fondos en Administración a Corto Plazo	220,440.53	410,023.76
d3) Inventario de Mercancías en Proceso de Elaboración	0.00	0	f3) Fondos Contingentes a Corto Plazo	0.00	0
d4) Inventario de Materias Primas, Materiales y Suministros para Producción	0.00	0	f4) Fondos de Fideicomisos, Mandatos y Contratos Análogos a Corto Plazo	0.00	0
d5) Bienes en Tránsito	0.00	0	f5) Otros Fondos de Terceros en Garantía y/o Administración a Corto Plazo	0.00	0
e. Almacenes	0.00	0	f6) Valores y Bienes en Garantía a Corto Plazo	0.00	0
f. Estimación por Pérdida o Deterioro de Activos Circulantes (f=f1+f2)	0.00	0	g. Provisiones a Corto Plazo (g=g1+g2+g3)	0.00	0
f1) Estimaciones para Cuentas Incobrables por Derechos a Recibir Efectivo o Equivalentes	0.00	0	g1) Provisión para Demandas y Juicios a Corto Plazo	0.00	0
f2) Estimación por Deterioro de Inventarios	0.00	0	g2) Provisión para Contingencias a Corto Plazo	0.00	0
g. Otros Activos Circulantes (g=g1+g2+g3+g4)	0.00	0	g3) Otras Provisiones a Corto Plazo	0.00	0
g1) Valores en Garantía	0.00	0	h. Otros Pasivos a Corto Plazo (h=h1+h2+h3)	0.00	0
g2) Bienes en Garantía (excluye depósitos de fondos)	0.00	0	h1) Ingresos por Clasificar	0.00	0
g3) Bienes Derivados de Embargos, Decomisos, Aseguramientos y Dación en Pago	0.00	0	h2) Recaudación por Participar	0.00	0
g4) Adquisición con Fondos de Terceros	0.00	0	h3) Otros Pasivos Circulantes	0.00	0
IA. Total de Activos Circulantes (IA = a + b + c + d + e + f + g)	14,255,497.47	14,585,506.19	IIA. Total de Pasivos Circulantes (IIA = a + b + c + d + e + f + g + h)	6,397,965.80	410,023.76
Activo No Circulante			Pasivo No Circulante		
a. Inversiones Financieras a Largo Plazo	0.00	0	a. Cuentas por Pagar a Largo Plazo	0.00	0
b. Derechos a Recibir Efectivo o Equivalentes a Largo Plazo	0.00	0	b. Documentos por Pagar a Largo Plazo	0.00	0
c. Bienes Inmuebles, Infraestructura y Construcciones en Proceso	1,252,294.20	141,852.10	c. Deuda Pública a Largo Plazo	0.00	0
d. Bienes Muebles	2,652,417.80	2,308,073.43	d. Pasivos Diferidos a Largo Plazo	0.00	0
e. Activos Intangibles	126,780.41	94,621.74	e. Fondos y Bienes de Terceros en Garantía y/o en Administración a Largo Plazo	0.00	0
f. Depreciación, Deterioro y Amortización Acumulada de Bienes	-2,225,506.20	-1,903,122.00	f. Provisiones a Largo Plazo	0.00	0
g. Activos Diferidos	0.00	0	II.B. Total de Pasivos No Circulantes (II.B = a + b + c + d + e + f)	0.00	0
h. Estimación por Pérdida o Deterioro de Activos no Circulantes	0.00	0	II. Total del Pasivo (II = IIA + II.B)	6,397,965.80	6,806,043.19
i. Otros Activos no Circulantes	0.00	0	HACIENDA PÚBLICA/PATRIMONIO		
IB. Total de Activos No Circulantes (IB = a + b + c + d + e + f + g + h + i)	1,805,886.21	641,425.27	III.A. Hacienda Pública/Patrimonio Contribuido (III.A = a + b + c)	6,755,788.24	6,755,788.24
I. Total del Activo (I = IA + IB)	16,061,483.68	15,226,931.46	a. Aportaciones	6,755,788.24	6,755,788.24
			b. Donaciones de Capital	0.00	0
			c. Actualización de la Hacienda Pública/Patrimonio	0.00	0
			IIIB. Hacienda Pública/Patrimonio Generado (IIIB = a + b + c + d + e)	2,907,729.64	1,665,100.03
			a. Resultados del Ejercicio (Ahorro/ Dosahorro)	2,789,731.59	439,124.87
			b. Resultados de Ejercicios Anteriores	117,998.05	1,225,975.16
			c. Revalúos	0.00	0
			d. Reservas	0.00	0
			e. Rectificaciones de Resultados de Ejercicios Anteriores	0.00	0
			IIIC. Exceso o Insuficiencia en la Actualización de la Hacienda Pública/Patrimonio (IIIC = a + b)	0.00	0
			a. Resultado por Posición Monetaria	0.00	0
			b. Resultado por Tenencia de Activos no Monetarios	0.00	0
			III. Total Hacienda Pública/Patrimonio (III = III.A + IIIB + IIIC)	9,663,517.88	8,420,888.27
			IV. Total del Pasivo y Hacienda Pública/Patrimonio (IV = II + III)	16,061,483.68	15,226,931.46



COMISIÓN DE LOS DERECHOS HUMANOS DEL ESTADO DE QUINTANA ROO
Informe Analítico de la Deuda Pública y Otros Pasivos - LDF
Del 1 de Enero al 30 de Junio de 2017 (b)
(PESOS)


Denominación de la Deuda Pública y Otros Pasivos	Saldo al 31 de diciembre de 2016	Disposiciones del Periodo	Amortizaciones del Periodo	Revaluaciones, Reclasificaciones y Otros Ajustes	Saldo Final del Periodo	Pago de Intereses del Periodo	Pago de Comisiones y demás costos asociados durante el Periodo
(c)	(d)	(e)	(f)	(g)	h=d+e-f+g	(i)	(j)
1. Deuda Pública (1=A+B)	0.00	0.00	0.00	0.00	0.00	0.00	0.00
A. Corto Plazo (A=a1+a2+a3)	0.00	0.00	0.00	0.00	0.00	0.00	0.00
a1) Instituciones de Crédito	0.00	0.00	0.00	0.00	0.00	0.00	0.00
a2) Títulos y Valores	0.00	0.00	0.00	0.00	0.00	0.00	0.00
a3) Arrendamientos Financieros	0.00	0.00	0.00	0.00	0.00	0.00	0.00
B. Largo Plazo (B=b1+b2+b3)	0.00	0.00	0.00	0.00	0.00	0.00	0.00
b1) Instituciones de Crédito	0.00	0.00	0.00	0.00	0.00	0.00	0.00
b2) Títulos y Valores	0.00	0.00	0.00	0.00	0.00	0.00	0.00
b3) Arrendamientos Financieros	0.00	0.00	0.00	0.00	0.00	0.00	0.00
2. Otros Pasivos	8,615,730.64	28,678,662.91	30,896,427.75	0.00	6,397,965.80	0.00	0.00
3. Total de la Deuda Pública y Otros Pasivos (3=1+2)	8,615,730.64	28,678,662.91	30,896,427.75	0.00	6,397,965.80	0.00	0.00
4. Deuda Contingente 1 (informativo)	0.00	0.00	0.00	0.00	0.00	0.00	0.00
A. Deuda Contingente 1	0.00	0.00	0.00	0.00	0.00	0.00	0.00
B. Deuda Contingente 2	0.00	0.00	0.00	0.00	0.00	0.00	0.00
C. Deuda Contingente XX	0.00	0.00	0.00	0.00	0.00	0.00	0.00
5. Valor de Instrumentos Bono Cupón Cero 2 (Informativo)	0.00	0.00	0.00	0.00	0.00	0.00	0.00
A. Instrumento Bono Cupón Cero 1	0.00	0.00	0.00	0.00	0.00	0.00	0.00
B. Instrumento Bono Cupón Cero 2	0.00	0.00	0.00	0.00	0.00	0.00	0.00
C. Instrumento Bono Cupón Cero XX	0.00	0.00	0.00	0.00	0.00	0.00	0.00

1. Se refiere a cualquier Financiamiento sin fuente o garantía de pago definida, que sea asumida de manera solidaria o subsidiaria por las Entidades Federativas con sus Municipios, organismos descentralizados y
2. Se refiere al valor del Bono Cupón Cero que respalda el pago de los créditos asociados al mismo (Activo).

Obligaciones a Corto Plazo (k)	Monto Contratado (l)	Plazo Pactado (m)	Tasa de Interés (n)	Comisiones y Costos Relacionados (o)	Tasa Efectiva (p)
6. Obligaciones a Corto Plazo (Informativo)	0.00	0.00	0.00	0.00	0.00
A. Crédito 1	0.00	0.00	0.00	0.00	0.00
B. Crédito 2	0.00	0.00	0.00	0.00	0.00
C. Crédito XX	0.00	0.00	0.00	0.00	0.00


C. CINDY YAQUELINE OY CAAMAL
JEFA DE DEPARTAMENTO DE CONTABILIDAD


LIC. ELIA BEATRIZ HOIL BAAS
DIRECTORA ADMINISTRATIVA


LIC. ERICK ARMANDO POOT ALCOCER
OFICIAL MAYOR

COMISIÓN DE LOS DERECHOS HUMANOS DEL ESTADO DE QUINTANA ROO

Balance Presupuestario - LDF

Del 1 de Enero al 30 de Junio de 2017 (b)

(PESOS)

Concepto	Estimado/ Aprobado (d)	Devengado	Recaudado/ Pagado
A. Ingresos Totales (A = A1+A2+A3)	54,079,112.00	24,606,290.00	23,786,078.00
A1. Ingresos de Libre Disposición	54,079,112.00	24,606,290.00	23,786,078.00
A2. Transferencias Federales Etiquetadas	0.00	0.00	0.00
A3. Financiamiento Neto	0.00	0.00	0.00
B. Egresos Presupuestarios¹ (B = B1+B2)	54,079,112.00	21,994,336.54	21,094,677.81
B1. Gasto No Etiquetado (sin incluir Amortización de la Deuda Pública)	54,079,112.00	21,994,336.54	21,094,677.81
B2. Gasto Etiquetado (sin incluir Amortización de la Deuda Pública)	0.00	0.00	0.00
C. Remanentes del Ejercicio Anterior (C = C1 + C2)		0.00	0.00
C1. Remanentes de Ingresos de Libre Disposición aplicados en el periodo		0.00	0.00
C2. Remanentes de Transferencias Federales Etiquetadas aplicados en el periodo		0.00	0.00
I. Balance Presupuestario (I = A - B + C)	0.00	2,611,953.46	2,691,400.19
II. Balance Presupuestario sin Financiamiento Neto (II = I - A3)	0.00	2,611,953.46	2,691,400.19
III. Balance Presupuestario sin Financiamiento Neto y sin Remanentes del Ejercicio Anterior (III = II - C)	0.00	2,611,953.46	2,691,400.19

Concepto	Aprobado	Devengado	Pagado
E. Intereses, Comisiones y Gastos de la Deuda (E = E1+E2)	0.00	0.00	0.00
E1. Intereses, Comisiones y Gastos de la Deuda con Gasto No Etiquetado	0.00	0.00	0.00
E2. Intereses, Comisiones y Gastos de la Deuda con Gasto Etiquetado	0.00	0.00	0.00
IV. Balance Primario (IV = III + E)	0.00	2,611,953.46	2,691,400.19

Concepto	Estimado/ Aprobado	Devengado	Recaudado/ Pagado
F. Financiamiento (F = F1 + F2)	0.00	0.00	0.00
F1. Financiamiento con Fuente de Pago de Ingresos de Libre Disposición	0.00	0.00	0.00
F2. Financiamiento con Fuente de Pago de Transferencias Federales Etiquetadas	0.00	0.00	0.00
G. Amortización de la Deuda (G = G1 + G2)	0.00	0.00	0.00
G1. Amortización de la Deuda Pública con Gasto No Etiquetado	0.00	0.00	0.00
G2. Amortización de la Deuda Pública con Gasto Etiquetado	0.00	0.00	0.00
A3. Financiamiento Neto (A3 = F - G)	0.00	0.00	0.00

Concepto	Estimado/ Aprobado	Devengado	Recaudado/ Pagado
A1. Ingresos de Libre Disposición	54,079,112.00	24,606,290.00	23,786,078.00
A3.1 Financiamiento Neto con Fuente de Pago de Ingresos de Libre Disposición (A3.1 = F1 - G1)	0.00	0.00	0.00
F1. Financiamiento con Fuente de Pago de Ingresos de Libre Disposición	0.00	0.00	0.00
G1. Amortización de la Deuda Pública con Gasto No Etiquetado	0.00	0.00	0.00
B1. Gasto No Etiquetado (sin incluir Amortización de la Deuda Pública)	54,079,112.00	21,994,336.54	21,094,677.81
C1. Remanentes de Ingresos de Libre Disposición aplicados en el periodo		0.00	0.00
V. Balance Presupuestario de Recursos Disponibles (V = A1 + A3.1 - B1 + C1)	0.00	2,611,953.46	2,691,400.19
VI. Balance Presupuestario de Recursos Disponibles sin Financiamiento Neto (VI = V - A3.1)	0.00	2,611,953.46	2,691,400.19

Concepto	Estimado/ Aprobado	Devengado	Recaudado/ Pagado
A2. Transferencias Federales Etiquetadas	0.00	0.00	0.00
A3.2 Financiamiento Neto con Fuente de Pago de Transferencias Federales Etiquetadas (A3.2 = F2 - G2)	0.00	0.00	0.00
F2. Financiamiento con Fuente de Pago de Transferencias Federales Etiquetadas	0.00	0.00	0.00
G2. Amortización de la Deuda Pública con Gasto Etiquetado	0.00	0.00	0.00
B2. Gasto Etiquetado (sin incluir Amortización de la Deuda Pública)	0.00	0.00	0.00
C2. Remanentes de Transferencias Federales Etiquetadas aplicados en el periodo		0.00	0.00

Concepto (c)	Estimado (d)	Ampliaciones/ (Reducciones)	Ingreso Modificado	Devengado	Recaudado	Diferencia (e)
Ingresos de Libre Disposición						
A. Impuestos	0.00	0.00	0.00	0.00	0.00	0.00
B. Cuotas y Aportaciones de Seguridad Social	0.00	0.00	0.00	0.00	0.00	0.00
C. Contribuciones de Mejoras	0.00	0.00	0.00	0.00	0.00	0.00
D. Derechos	0.00	0.00	0.00	0.00	0.00	0.00
E. Productos	0.00	0.00	0.00	0.00	0.00	0.00
F. Aprovechamientos	0.00	0.00	0.00	0.00	0.00	0.00
G. Ingresos por Ventas de Bienes y Servicios	0.00	0.00	0.00	0.00	0.00	0.00
H. Participaciones (H=h1+h2+h3+h4+h5+h6+h7+h8+h9+h10+h11)	0.00	0.00	0.00	0.00	0.00	0.00
h1) Fondo General de Participaciones	0.00	0.00	0.00	0.00	0.00	0.00
h2) Fondo de Fomento Municipal	0.00	0.00	0.00	0.00	0.00	0.00
h3) Fondo de Fiscalización y Recaudación	0.00	0.00	0.00	0.00	0.00	0.00
h4) Fondo de Compensación	0.00	0.00	0.00	0.00	0.00	0.00
h5) Fondo de Extracción de Hidrocarburos	0.00	0.00	0.00	0.00	0.00	0.00
h6) Impuesto Especial Sobre Producción y Servicios	0.00	0.00	0.00	0.00	0.00	0.00
h7) 0.136% de la Recaudación Federal Participable	0.00	0.00	0.00	0.00	0.00	0.00
h8) 3.17% Sobre Extracción de Petróleo	0.00	0.00	0.00	0.00	0.00	0.00
h9) Gasolinas y Diésel	0.00	0.00	0.00	0.00	0.00	0.00
h10) Fondo del Impuesto Sobre la Renta	0.00	0.00	0.00	0.00	0.00	0.00
h11) Fondo de Estabilización de los Ingresos de las Entidades Federativas	0.00	0.00	0.00	0.00	0.00	0.00
I. Incentivos Derivados de la Colaboración Fiscal (I=i1+i2+i3+i4+i5)	0.00	0.00	0.00	0.00	0.00	0.00
i1) Tenencia o Uso de Vehículos	0.00	0.00	0.00	0.00	0.00	0.00
i2) Fondo de Compensación ISAN	0.00	0.00	0.00	0.00	0.00	0.00
i3) Impuesto Sobre Automóviles Nuevos	0.00	0.00	0.00	0.00	0.00	0.00
i4) Fondo de Compensación de Repecos-Intermedios	0.00	0.00	0.00	0.00	0.00	0.00
i5) Otros Incentivos Económicos	0.00	0.00	0.00	0.00	0.00	0.00
J. Transferencias	54,079,112.00	0.00	54,079,112.00	24,606,290.00	23,786,078.00	-30,293,034.00
K. Convenios	0.00	0.00	0.00	0.00	0.00	0.00
k1) Otros Convenios y Subsidios	0.00	0.00	0.00	0.00	0.00	0.00
L. Otros Ingresos de Libre Disposición (L=l1+l2)	0.00	0.00	0.00	0.00	0.00	0.00
l1) Participaciones en Ingresos Locales	0.00	0.00	0.00	0.00	0.00	0.00
l2) Otros Ingresos de Libre Disposición	0.00	0.00	0.00	0.00	0.00	0.00
I. Total de Ingresos de Libre Disposición (I=A+B+C+D+E+F+G+H+I+J+K+L)	54,079,112.00	0.00	54,079,112.00	24,606,290.00	23,786,078.00	-30,293,034.00
Ingresos Excedentes de Ingresos de Libre Disposición						
Transferencias Federales Etiquetadas						
A. Aportaciones (A=a1+a2+a3+a4+a5+a6+a7+a8)	0.00	0.00	0.00	0.00	0.00	0.00
a1) Fondo de Aportaciones para la Nómina Educativa y Gasto Operativo	0.00	0.00	0.00	0.00	0.00	0.00
a2) Fondo de Aportaciones para los Servicios de Salud	0.00	0.00	0.00	0.00	0.00	0.00
a3) Fondo de Aportaciones para la Infraestructura Social	0.00	0.00	0.00	0.00	0.00	0.00
a4) Fondo de Aportaciones para el Fortalecimiento de los Municipios y de las Demarcaciones Territoriales del Distrito Federal	0.00	0.00	0.00	0.00	0.00	0.00
a5) Fondo de Aportaciones Múltiples	0.00	0.00	0.00	0.00	0.00	0.00
a6) Fondo de Aportaciones para la Educación Tecnológica y de Adultos	0.00	0.00	0.00	0.00	0.00	0.00
a7) Fondo de Aportaciones para la Seguridad Pública de los Estados y del Distrito Federal	0.00	0.00	0.00	0.00	0.00	0.00
a8) Fondo de Aportaciones para el Fortalecimiento de las Entidades Federativas	0.00	0.00	0.00	0.00	0.00	0.00
B. Convenios (B=b1+b2+b3+b4)	0.00	0.00	0.00	0.00	0.00	0.00
b1) Convenios de Protección Social en Salud	0.00	0.00	0.00	0.00	0.00	0.00
b2) Convenios de Descentralización	0.00	0.00	0.00	0.00	0.00	0.00
b3) Convenios de Reasignación	0.00	0.00	0.00	0.00	0.00	0.00
b4) Otros Convenios y Subsidios	0.00	0.00	0.00	0.00	0.00	0.00
C. Fondos Distintos de Aportaciones (C=c1+c2)	0.00	0.00	0.00	0.00	0.00	0.00
c1) Fondo para Entidades Federativas y Municipios Productores de Hidrocarburos	0.00	0.00	0.00	0.00	0.00	0.00
c2) Fondo Minero	0.00	0.00	0.00	0.00	0.00	0.00
D. Transferencias, Subsidios y Subvenciones, y Pensiones y Jubilaciones	0.00	0.00	0.00	0.00	0.00	0.00
E. Otras Transferencias Federales Etiquetadas	0.00	0.00	0.00	0.00	0.00	0.00
II. Total de Transferencias Federales Etiquetadas (II = A + B + C + D + E)	0.00	0.00	0.00	0.00	0.00	0.00
III. Ingresos Derivados de Financiamientos (III = A)	0.00	0.00	0.00	0.00	0.00	0.00
A. Ingresos Derivados de Financiamientos	0.00	0.00	0.00	0.00	0.00	0.00
IV. Total de Ingresos (IV = I + II + III)	54,079,112.00	0.00	54,079,112.00	24,606,290.00	23,786,078.00	-30,293,034.00

Concepto (c)	Estimado (d)	Ampliaciones/ (Reducciones)	Ingreso			Diferencia (e)
			Modificado	Devengado	Recaudado	
Ingresos de Libre Disposición						
A. Impuestos	0.00	0.00	0.00	0.00	0.00	0.00
B. Cuotas y Aportaciones de Seguridad Social	0.00	0.00	0.00	0.00	0.00	0.00
C. Contribuciones de Mejoras	0.00	0.00	0.00	0.00	0.00	0.00
D. Derechos	0.00	0.00	0.00	0.00	0.00	0.00
E. Productos	0.00	0.00	0.00	0.00	0.00	0.00
F. Aprovechamientos	0.00	0.00	0.00	0.00	0.00	0.00
G. Ingresos por Ventas de Bienes y Servicios	0.00	0.00	0.00	0.00	0.00	0.00
H. Participaciones (H=h1+h2+h3+h4+h5+h6+h7+h8+h9+h10+h11)	0.00	0.00	0.00	0.00	0.00	0.00
h1) Fondo General de Participaciones	0.00	0.00	0.00	0.00	0.00	0.00
h2) Fondo de Fomento Municipal	0.00	0.00	0.00	0.00	0.00	0.00
h3) Fondo de Fiscalización y Recaudación	0.00	0.00	0.00	0.00	0.00	0.00
h4) Fondo de Compensación	0.00	0.00	0.00	0.00	0.00	0.00
h5) Fondo de Extracción de Hidrocarburos	0.00	0.00	0.00	0.00	0.00	0.00
h6) Impuesto Especial Sobre Producción y Servicios	0.00	0.00	0.00	0.00	0.00	0.00
h7) 0.136% de la Recaudación Federal Participable	0.00	0.00	0.00	0.00	0.00	0.00
h8) 3.17% Sobre Extracción de Petróleo	0.00	0.00	0.00	0.00	0.00	0.00
h9) Gasolinas y Diésel	0.00	0.00	0.00	0.00	0.00	0.00
h10) Fondo del Impuesto Sobre la Renta	0.00	0.00	0.00	0.00	0.00	0.00
h11) Fondo de Estabilización de los Ingresos de las Entidades Federativas	0.00	0.00	0.00	0.00	0.00	0.00
I. Incentivos Derivados de la Colaboración Fiscal (I=i1+i2+i3+i4+i5)	0.00	0.00	0.00	0.00	0.00	0.00
i1) Tenencia o Uso de Vehículos	0.00	0.00	0.00	0.00	0.00	0.00
i2) Fondo de Compensación ISAN	0.00	0.00	0.00	0.00	0.00	0.00
i3) Impuesto Sobre Automóviles Nuevos	0.00	0.00	0.00	0.00	0.00	0.00
i4) Fondo de Compensación de Repecos-Intermedios	0.00	0.00	0.00	0.00	0.00	0.00
i5) Otros Incentivos Económicos	0.00	0.00	0.00	0.00	0.00	0.00
J. Transferencias	54,079,112.00	0.00	54,079,112.00	24,606,290.00	23,786,078.00	-30,293,034.00
K. Convenios	0.00	0.00	0.00	0.00	0.00	0.00
k1) Otros Convenios y Subsidios	0.00	0.00	0.00	0.00	0.00	0.00
L. Otros Ingresos de Libre Disposición (L=l1+l2)	0.00	0.00	0.00	0.00	0.00	0.00
l1) Participaciones en Ingresos Locales	0.00	0.00	0.00	0.00	0.00	0.00
l2) Otros Ingresos de Libre Disposición	0.00	0.00	0.00	0.00	0.00	0.00
I. Total de Ingresos de Libre Disposición (I=A+B+C+D+E+F+G+H+I+J+K+L)	54,079,112.00	0.00	54,079,112.00	24,606,290.00	23,786,078.00	-30,293,034.00
Ingresos Excedentes de Ingresos de Libre Disposición						
Transferencias Federales Etiquetadas						
A. Aportaciones (A=a1+a2+a3+a4+a5+a6+a7+a8)	0.00	0.00	0.00	0.00	0.00	0.00
a1) Fondo de Aportaciones para la Nómina Educativa y Gasto Operativo	0.00	0.00	0.00	0.00	0.00	0.00
a2) Fondo de Aportaciones para los Servicios de Salud	0.00	0.00	0.00	0.00	0.00	0.00
a3) Fondo de Aportaciones para la Infraestructura Social	0.00	0.00	0.00	0.00	0.00	0.00
a4) Fondo de Aportaciones para el Fortalecimiento de los Municipios y de las Demarcaciones Territoriales del Distrito Federal	0.00	0.00	0.00	0.00	0.00	0.00
a5) Fondo de Aportaciones Múltiples	0.00	0.00	0.00	0.00	0.00	0.00
a6) Fondo de Aportaciones para la Educación Tecnológica y de Adultos	0.00	0.00	0.00	0.00	0.00	0.00
a7) Fondo de Aportaciones para la Seguridad Pública de los Estados y del Distrito Federal	0.00	0.00	0.00	0.00	0.00	0.00
a8) Fondo de Aportaciones para el Fortalecimiento de las Entidades Federativas	0.00	0.00	0.00	0.00	0.00	0.00
B. Convenios (B=b1+b2+b3+b4)	0.00	0.00	0.00	0.00	0.00	0.00
b1) Convenios de Protección Social en Salud	0.00	0.00	0.00	0.00	0.00	0.00
b2) Convenios de Descentralización	0.00	0.00	0.00	0.00	0.00	0.00
b3) Convenios de Reasignación	0.00	0.00	0.00	0.00	0.00	0.00
b4) Otros Convenios y Subsidios	0.00	0.00	0.00	0.00	0.00	0.00
C. Fondos Distintos de Aportaciones (C=c1+c2)	0.00	0.00	0.00	0.00	0.00	0.00
c1) Fondo para Entidades Federativas y Municipios Productores de Hidrocarburos	0.00	0.00	0.00	0.00	0.00	0.00
c2) Fondo Minero	0.00	0.00	0.00	0.00	0.00	0.00
D. Transferencias, Subsidios y Subvenciones, y Pensiones y Jubilaciones	0.00	0.00	0.00	0.00	0.00	0.00
E. Otras Transferencias Federales Etiquetadas	0.00	0.00	0.00	0.00	0.00	0.00
II. Total de Transferencias Federales Etiquetadas (II = A + B + C + D + E)	0.00	0.00	0.00	0.00	0.00	0.00
III. Ingresos Derivados de Financiamientos (III = A)	0.00	0.00	0.00	0.00	0.00	0.00
A. Ingresos Derivados de Financiamientos	0.00	0.00	0.00	0.00	0.00	0.00
IV. Total de Ingresos (IV = I + II + III)	54,079,112.00	0.00	54,079,112.00	24,606,290.00	23,786,078.00	-30,293,034.00

(PESOS)

Concepto (c)	Aprobado (d)	Ampliaciones/ (Reducciones)	Egresos			Gubejercicio (e)
			Modificado	Devengado	Pagado	
c4) Servicios Financieros, Bancarios y Comerciales	0.00	0.00	0.00	0.00	0.00	0.00
c5) Servicios de Instalación, Reparación, Mantenimiento y Conservación	0.00	0.00	0.00	0.00	0.00	0.00
c6) Servicios de Comunicación Social y Publicidad	0.00	0.00	0.00	0.00	0.00	0.00
c7) Servicios de Traslado y Viáticos	0.00	0.00	0.00	0.00	0.00	0.00
c8) Servicios Oficiales	0.00	0.00	0.00	0.00	0.00	0.00
c9) Otros Servicios Generales	0.00	0.00	0.00	0.00	0.00	0.00
D. Transferencias, Asignaciones, Subsidios y Otras Ayudas (D=d1+d2+d3+d4+d5+d6+d7+d8+d9)	0.00	0.00	0.00	0.00	0.00	0.00
d1) Transferencias Internas y Asignaciones al Sector Público	0.00	0.00	0.00	0.00	0.00	0.00
d2) Transferencias al Resto del Sector Público	0.00	0.00	0.00	0.00	0.00	0.00
d3) Subsidios y Subvenciones	0.00	0.00	0.00	0.00	0.00	0.00
d4) Ayudas Sociales	0.00	0.00	0.00	0.00	0.00	0.00
d5) Pensiones y Jubilaciones	0.00	0.00	0.00	0.00	0.00	0.00
d6) Transferencias a Fideicomisos, Mandatos y Otros Análogos	0.00	0.00	0.00	0.00	0.00	0.00
d7) Transferencias a la Seguridad Social	0.00	0.00	0.00	0.00	0.00	0.00
d8) Donativos	0.00	0.00	0.00	0.00	0.00	0.00
d9) Transferencias al Exterior	0.00	0.00	0.00	0.00	0.00	0.00
E. Bienes Muebles, Inmuebles e Intangibles (E=e1+e2+e3+e4+e5+e6+e7+e8+e9)	0.00	0.00	0.00	0.00	0.00	0.00
e1) Mobiliario y Equipo de Administración	0.00	0.00	0.00	0.00	0.00	0.00
e2) Mobiliario y Equipo Educacional y Recreativo	0.00	0.00	0.00	0.00	0.00	0.00
e3) Equipo e Instrumental Médico y de Laboratorio	0.00	0.00	0.00	0.00	0.00	0.00
e4) Vehículos y Equipo de Transporte	0.00	0.00	0.00	0.00	0.00	0.00
e5) Equipo de Defensa y Seguridad	0.00	0.00	0.00	0.00	0.00	0.00
e6) Maquinaria, Otros Equipos y Herramientas	0.00	0.00	0.00	0.00	0.00	0.00
e7) Activos Biológicos	0.00	0.00	0.00	0.00	0.00	0.00
e8) Bienes Inmuebles	0.00	0.00	0.00	0.00	0.00	0.00
e9) Activos Intangibles	0.00	0.00	0.00	0.00	0.00	0.00
F. Inversión Pública (F=f1+f2+f3)	0.00	0.00	0.00	0.00	0.00	0.00
f1) Obra Pública en Bienes de Dominio Público	0.00	0.00	0.00	0.00	0.00	0.00
f2) Obra Pública en Bienes Propios	0.00	0.00	0.00	0.00	0.00	0.00
f3) Proyectos Productivos y Acciones de Fomento	0.00	0.00	0.00	0.00	0.00	0.00
G. Inversiones Financieras y Otras Provisiones (G=g1+g2+g3+g4+g5+g6+g7)	0.00	0.00	0.00	0.00	0.00	0.00
g1) Inversiones Para el Fomento de Actividades Productivas	0.00	0.00	0.00	0.00	0.00	0.00
g2) Acciones y Participaciones de Capital	0.00	0.00	0.00	0.00	0.00	0.00
g3) Compra de Títulos y Valores	0.00	0.00	0.00	0.00	0.00	0.00
g4) Concesión de Préstamos	0.00	0.00	0.00	0.00	0.00	0.00
g5) Inversiones en Fideicomisos, Mandatos y Otros Análogos	0.00	0.00	0.00	0.00	0.00	0.00
Fideicomiso de Desastres Naturales (Informativo)	0.00	0.00	0.00	0.00	0.00	0.00
g6) Otras Inversiones Financieras	0.00	0.00	0.00	0.00	0.00	0.00
g7) Provisiones para Contingencias y Otras Erogaciones Especiales	0.00	0.00	0.00	0.00	0.00	0.00
H. Participaciones y Aportaciones (H=h1+h2+h3)	0.00	0.00	0.00	0.00	0.00	0.00
h1) Participaciones	0.00	0.00	0.00	0.00	0.00	0.00
h2) Aportaciones	0.00	0.00	0.00	0.00	0.00	0.00
h3) Convenios	0.00	0.00	0.00	0.00	0.00	0.00
I. Deuda Pública (I=i1+i2+i3+i4+i5+i6+i7)	0.00	0.00	0.00	0.00	0.00	0.00
i1) Amortización de la Deuda Pública	0.00	0.00	0.00	0.00	0.00	0.00
i2) Intereses de la Deuda Pública	0.00	0.00	0.00	0.00	0.00	0.00
i3) Comisiones de la Deuda Pública	0.00	0.00	0.00	0.00	0.00	0.00
i4) Gastos de la Deuda Pública	0.00	0.00	0.00	0.00	0.00	0.00
i5) Costo por Coberturas	0.00	0.00	0.00	0.00	0.00	0.00
i6) Apoyos Financieros	0.00	0.00	0.00	0.00	0.00	0.00
i7) Adeudos de Ejercicios Fiscales Anteriores (ADEFAS)	0.00	0.00	0.00	0.00	0.00	0.00
III. Total de Egresos (III = I + II)	54,079,112.00	-0.00	54,079,112.00	21,994,336.54	21,094,677.81	32,084,775.46

C. CINDY YAQUELINE OY CAAMAL
JEFA DE DEPARTAMENTO DE CONTABILIDAD

LIC. ERICK ARMANDO POOT ALCOCER
DIRECTORA ADMINISTRATIVA

LIC. ERICK ARMANDO POOT ALCOCER
OFICIAL MAYOR



COMISIÓN DE LOS DERECHOS HUMANOS DEL ESTADO DE QUINTANA ROO

Estado Analítico del Ejercicio del Presupuesto de Egresos Detallado - LDF

Clasificación Administrativa

Del 1 de Enero al 30 de Junio de 2017 (b)

(PESOS)

Concepto (c)	Aprobado (d)	Ampliaciones/ (Reducciones)	Egresos			Subejercicio (e)
			Modificado	Devengado	Pagado	
I. Gasto No Etiquetado (I=A+B+C+D+E+F+G+H)	54,079,112.00	0.00	54,079,112.00	21,994,336.54	21,094,677.81	32,084,775.46
PRESIDENCIA	3,695,424.00	1,062,592.35	4,758,016.35	3,504,550.94	3,452,937.81	1,253,465.41
CONTRALORÍA INTERNA	782,127.00	-17,491.18	764,635.82	303,782.92	292,088.02	460,852.90
SECRETARÍA PARTICULAR	729,938.00	5,149.45	735,087.45	324,983.26	316,374.43	410,104.19
COORDINACIÓN DE VISITADURÍAS GENERALES EN LA ZONA NORTE DEL ESTADO	1,387,995.00	-21,195.99	1,366,799.01	559,402.30	541,073.42	807,396.71
DIRECCIÓN DE COMUNICACIÓN SOCIAL	1,282,325.00	248,377.69	1,530,702.69	884,740.62	855,822.04	645,962.07
COORDINACIÓN DE ATENCIÓN A CENTROS PENITENCIARIOS DE LA COMISIÓN	1,666,810.00	-9,733.10	1,657,076.90	453,667.12	441,123.45	1,203,409.78
COORDINACIÓN DE ATENCIÓN A LA NIÑEZ, LA ADOLESCENCIA Y LA DISCAPACIDAD	0.00	418,177.22	418,177.22	21,397.63	16,963.79	396,779.59
DESPACHO DE LA PRIMERA VISITADURÍA GENERAL	6,045,268.00	-224,647.13	5,820,620.87	2,043,043.24	1,970,270.40	3,777,577.63
DESPACHO DE LA SEGUNDA VISITADURÍA GENERAL	5,623,963.00	-92,786.83	5,531,176.17	2,110,970.04	1,925,299.06	3,420,206.13
DESPACHO DE LA TERCERA VISITADURÍA GENERAL	4,713,141.00	-341,089.72	4,372,051.28	1,437,244.56	1,314,693.50	2,934,806.72
DESPACHO DE LA SECRETARÍA TÉCNICA	727,884.00	-29,354.10	698,529.90	236,278.19	227,025.28	462,251.71
DESPACHO DE LA OFICIALÍA MAYOR	7,662,083.00	-702,700.02	6,959,382.98	3,802,450.86	3,646,805.03	3,156,932.12
DESPACHO DEL CENTRO DE ESTUDIOS E INVESTIGACIÓN EN DERECHOS HUMANOS	2,236,131.00	299,728.36	2,535,859.36	1,052,111.28	1,025,958.93	1,483,748.08
DESPACHO DE LA CONSULTORÍA JURÍDICA	2,048,726.00	-77,099.29	1,971,626.71	659,728.39	636,883.95	1,311,898.32
DESPACHO DEL CENTRO DE ATENCIÓN A VÍCTIMAS	3,717,888.00	-124,047.40	3,593,840.60	916,179.63	877,460.12	2,677,660.97
DESPACHO DE LA DIRECCIÓN DE CONTROL Y SEGUIMIENTO DE QUEJAS, RECOMENDACIONES Y ENLACE DE TRANSPARENCIA	1,403,813.00	69,304.83	1,473,117.83	688,290.60	667,182.30	784,827.23
DIRECCIÓN DE ENLACE, PROMOCIÓN Y DIFUSIÓN DE LOS DERECHOS HUMANOS	6,293,938.00	-265,746.38	6,028,191.62	1,610,352.80	1,548,415.95	4,417,838.82
DIRECCIÓN ADMINISTRATIVA	2,155,986.00	-20,102.79	2,135,883.21	904,138.57	876,460.85	1,231,744.64
DIRECCIÓN DE INFORMÁTICA	802,320.00	-25,445.21	776,874.79	318,771.48	306,324.14	458,103.31
DIRECCIÓN DE CONTENIDOS EDUCATIVOS	437,530.00	-13,059.60	424,470.40	162,252.11	155,515.34	262,218.29
DIRECCIÓN DE SEGUIMIENTO DE QUEJAS Y RECOMENDACIONES	665,822.00	-138,831.16	526,990.84	0.00	0.00	526,990.84
II. Gasto Etiquetado (II=A+B+C+D+E+F+G+H)	0.00	0.00	0.00	0.00	0.00	0.00
III. Total de Egresos (III = I + II)	54,079,112.00	0.00	54,079,112.00	21,994,336.54	21,094,677.81	32,084,775.46

C. CINDY YAQUELINE OY CAAMAL
JEFA DE DEPARTAMENTO DE CONTABILIDAD

LIC. ELIZABETH HOIL BAAS
DIRECTORA ADMINISTRATIVA

LIC. ERICK ARMANDO POOT ALCOCER
OFICIAL MAYOR

